




 SECRETARIA DE ESTADO DAS CIDADES DIRETORIA DE EDIFICAÇÕES COORDENAÇÃO DE PROJETOS E ORÇAMENTOS TABELAS DE REFERÊNCIA: SINAPI/PR (JANEIRO/2023) E SECID (ABRIL/2023) REORMA DE BARRAÇÕES E CAMPINHO (VILA RURAL)		PLANILHA DE SERVIÇOS SINTÉTICA DESONERADA						PROTOCOLO Nº: ORGÃO: TIPO DE OBRA/SERVIÇO: ART Nº: REG. CREA: 66860-5		 PARANÁ GOVERNO DO ESTADO SECRETARIA DAS CIDADES	
ITEM	CÓDIGO DO SERVIÇO	DESCRIÇÃO DO SERVIÇO	UNIDADE DE MEDIDA	QUANTIDADE	MATERIAL	MÃO DE OBRA	CUSTO UNITÁRIO	MATERIAL	MÃO DE OBRA	CUSTO TOTAL	SUBTOTAL
1		SERVIÇOS PRELIMINARES						R\$ 2.080,98	R\$ 37.144,81		R\$ 39.225,79
	COMP 002	PLACA DE OBRA EM CHAPA DE AÇO GALVANIZADO, INSTALADA	M2	6,00	346,83	51,11	397,94	2.080,98	306,66	2.387,64	
2		CAMPINHO						R\$ 87.151,15	R\$ 26.805,75		R\$ 113.956,90
	102362	ALAMBRADO PARA QUADRA POLIESPORTIVA, ESTRUTURADO POR TUBOS DE AÇO GALVANIZADO, (MONTANTES COM DIÂMETRO 2", TRAVESSAS E ESCORAS COM DIÂMETRO 1 ¼") COM TELA DE ARAME GALVANIZADO, FIO 14 BWG E MALHA QUADRADA 5X5CM (EXCETO MURETA). AF_03/2021	M2	280,00	139,87	35,83	175,70	39.163,60	10.032,40	49.196,00	
		BROCAS									
	101173	ESTACA BROCA DE CONCRETO, DIÂMETRO DE 20CM, ESCAVAÇÃO MANUAL COM TRADO CONCHA, COM ARMADURA DE ARRANQUE. AF_05/2020	M	140,00	37,22	22,79	60,01	5.210,80	3.190,60	8.401,40	
		VIGA BALDRAME									
	96527	ESCAVAÇÃO MANUAL DE VALA PARA VIGA BALDRAME (INCLUINDO ESCAVAÇÃO PARA COLOCAÇÃO DE FÔRMAS). AF_06/2017	M3	6,30	43,30	93,23	136,53	272,79	587,34	860,13	
	99059	LOCACAO CONVENCIONAL DE OBRA, UTILIZANDO GABARITO DE TÁBUAS CORRIDAS PONTALETADAS A CADA 2,00M - 2 UTILIZAÇÕES. AF_10/2018	M	140,00	39,03	24,50	63,53	5.464,20	3.430,00	8.894,20	
	92802	CORTE E DOBRA DE AÇO CA-50, DIÂMETRO DE 8,0 MM. AF_06/2022	KG	160,00	10,18	0,36	10,54	1.628,80	57,60	1.686,40	
	92800	CORTE E DOBRA DE AÇO CA-60, DIÂMETRO DE 5,0 MM. AF_06/2022	KG	402,00	9,16	1,35	10,51	3.682,32	542,70	4.225,02	
	94971	CONCRETO FCK = 25MPA, TRAÇO 1:2,3:2,7 (EM MASSA SECA DE CIMENTO/ AREIA MÉDIA/ BRITA 1) - PREPARO MECÂNICO COM BETONEIRA 600 L. AF_05/2021	M3	6,30	382,24	48,86	431,10	2.408,11	307,81	2.715,93	
	88489	APLICAÇÃO MANUAL DE PINTURA COM TINTA LÁTEX ACRÍLICA EM PAREDES, DUAS DEMÃOS. AF_06/2014	M2	42,00	11,07	4,98	16,05	464,94	209,16	674,10	
		TELA NYLON (ACIMA ALAMBRADO)									
	COTAÇÃO	Rede Para Proteção de Campos e Quadras De Futebol Polietileno 100% virgem de alta densidade Contém proteção UV	M2	420,00	8,00	1,71	9,71	3.360,00	718,20	4.078,20	
	COTAÇÃO	TRAVE DE FUTEBOL DE CAMPO 7,32 X 2,44 X 2,00 MODELO OFICIAL COM BASE , REDE, PINTURA - INCLUSIVE INSTALAÇÃO (COMPETO)	UNID	2,00	4.000,00	200,00	4.200,00	8.000,00	400,00	8.400,00	
	103946	PLANTIO DE GRAMA ESMERALDA OU SÃO CARLOS OU CURITIBANA, EM PLACAS. AF_05/2022	M2	1.200,00	10,01	2,96	12,97	12.012,00	3.552,00	15.564,00	
3		REFORMA DO BARRACÃO ABERTO						R\$ 15.221,52	R\$ 3.991,00		R\$ 19.212,52
	88431	APLICAÇÃO MANUAL DE PINTURA COM TINTA TEXTURIZADA ACRÍLICA EM PAREDES EXTERNAS DE CASAS, DUAS CÔRES. AF_06/2014	M2	199,01	15,73	7,54	23,27	3.130,42	1.500,53	4.630,96	
	91338	PORTA DE ALUMÍNIO DE ABRIR COM LAMBRI, COM GUARNIÇÃO, FIXAÇÃO COM PARAFUSOS - FORNECIMENTO E INSTALAÇÃO. AF_12/2019	M2	3,36	1.488,20	10,23	1.498,43	5.000,35	34,37	5.034,72	
	94570	JANELA DE ALUMÍNIO DE CORRER COM 2 FOLHAS PARA VIDROS, COM VIDROS, BATENTE, ACABAMENTO COM ACETATO OU BRILHANTE E FERRAGENS. EXCLUSIVE ALIZAR E	M2	3,66	682,08	14,91	696,99	2.496,41	54,57	2.550,98	

 SECRETARIA DE ESTADO DAS CIDADES DIRETORIA DE EDIFICAÇÕES COORDENAÇÃO DE PROJETOS E ORÇAMENTOS TABELAS DE REFERÊNCIA: SINAPI/PR (JANEIRO/2023) E SECID (ABRIL/2023) REORMA DE BARRAÇÕES E CAMPINHO (VILA RURAL)		PLANILHA DE SERVIÇOS SINTÉTICA DESONERADA					PROTOCOLO Nº: ORGÃO: TIPO DE OBRA/SERVIÇO: ART Nº: REG. CREA: 66860-5		 PARANÁ GOVERNO DO ESTADO SECRETARIA DAS CIDADES		
ITEM	CÓDIGO DO SERVIÇO	DESCRIÇÃO DO SERVIÇO	UNIDADE DE MEDIDA	QUANTIDADE	MATERIAL	MÃO DE OBRA	CUSTO UNITÁRIO	MATERIAL	MÃO DE OBRA	CUSTO TOTAL	SUBTOTAL
	87249	REVESTIMENTO CERÂMICO PARA PISO COM PLACAS TIPO ESMALTADA EXTRA DE DIMENSÕES 45X45 CM APLICADA EM AMBIENTES DE ÁREA MENOR QUE 5 M2. AF_06/2014	M2	20,54	45,52	21,99	67,51	934,98	451,67	1.386,65	
	102218	PINTURA TINTA DE ACABAMENTO (PIGMENTADA) ESMALTE SINTÉTICO FOSCO EM MADEIRA, 2 DEMÃOS. AF_01/2021	M2	80,00	8,46	8,05	16,51	676,80	644,00	1.320,80	
	95470	VASO SANITARIO SIFONADO CONVENCIONAL COM LOUÇA BRANCA, INCLUSO CONJUNTO DE LIGAÇÃO PARA BACIA SANITÁRIA AJUSTÁVEL - FORNECIMENTO E INSTALAÇÃO. AF_10/2016	UN	1,00	277,07	15,77	292,84	277,07	15,77	292,84	
	100849	ASSENTO SANITÁRIO CONVENCIONAL - FORNECIMENTO E INSTALACAO. AF_01/2020	UN	1,00	40,39	3,96	44,35	40,39	3,96	44,35	
	86941	LAVATÓRIO LOUÇA BRANCA COM COLUNA, 45 X 55CM OU EQUIVALENTE, PADRÃO MÉDIO, INCLUSO SIFÃO TIPO GARRAFA, VÁLVULA E ENGATE FLEXÍVEL DE 40CM EM METAL CROMADO, COM TORNEIRA CROMADA DE MESA, PADRÃO MÉDIO - FORNECIMENTO E INSTALAÇÃO. AF_01/2020	UN	1,00	1.001,83	58,84	1.060,67	1.001,83	58,84	1.060,67	
	102488	PREPARO DO PISO CIMENTADO PARA PINTURA - LIXAMENTO E LIMPEZA. AF_05/2021	M2	62,08	1,08	2,68	3,76	67,04	166,37	233,42	
	102492	PINTURA DE PISO COM TINTA ACRÍLICA, APLICAÇÃO MANUAL, 3 DEMÃOS, INCLUSO FUNDO PREPARADOR. AF_05/2021	M2	62,08	15,81	9,99	25,80	981,48	620,17	1.601,66	
	104473	COMPOSIÇÃO PARAMÉTRICA DE PONTO ELÉTRICO DE ILUMINAÇÃO, COM INTERRUPTOR SIMPLES, EM EDIFÍCIO RESIDENCIAL COM ELETRODUTO EMBUTIDO EM RASGOS NAS PAREDES, INCLUSO TOMADA, ELETRODUTO, CABO, RASGO E CHUMBAMENTO (SEM LUMINÁRIA E	UN	5,00	97,42	74,03	171,45	487,10	370,15	857,25	
	103782	LUMINÁRIA TIPO PLAFON CIRCULAR, DE SOBREPOR, COM LED DE 12/13 W - FORNECIMENTO E	UN	5,00	25,53	14,12	39,65	127,65	70,60	198,25	
4		REFORMA DO BARRAÇÃO FECHADO						R\$ 44.389,51	R\$ 7.946,74		R\$ 52.336,25
	88431	APLICAÇÃO MANUAL DE PINTURA COM TINTA TEXTURIZADA ACRÍLICA EM PAREDES EXTERNAS DE CASAS, DUAS CORES. AF_06/2014	M2	228,00	15,73	7,54	23,27	3.586,44	1.719,12	5.305,56	
	91338	PORTA DE ALUMÍNIO DE ABRIR COM LAMBRI, COM GUARNIÇÃO, FIXAÇÃO COM PARAFUSOS - FORNECIMENTO E INSTALAÇÃO. AF_12/2019	M2	8,82	1.488,20	10,23	1.498,43	13.125,92	90,22	13.216,15	
	94570	JANELA DE ALUMÍNIO DE CORRER COM 2 FOLHAS PARA VIDROS, COM VIDROS, BATENTE, ACABAMENTO COM ACETATO OU BRILHANTE E FERRAGENS. EXCLUSIVE ALIZAR E	M2	13,20	682,08	14,91	696,99	9.003,45	196,81	9.200,26	
	87249	REVESTIMENTO CERÂMICO PARA PISO COM PLACAS TIPO ESMALTADA EXTRA DE DIMENSÕES 45X45 CM APLICADA EM AMBIENTES DE ÁREA MENOR QUE 5 M2. AF_06/2014	M2	4,50	45,52	21,99	67,51	204,84	98,95	303,79	
	102218	PINTURA TINTA DE ACABAMENTO (PIGMENTADA) ESMALTE SINTÉTICO FOSCO EM MADEIRA, 2 DEMÃOS. AF_01/2021	M2	29,53	8,46	8,05	16,51	249,82	237,71	487,54	
	95470	VASO SANITARIO SIFONADO CONVENCIONAL COM LOUÇA BRANCA, INCLUSO CONJUNTO DE LIGAÇÃO PARA BACIA SANITÁRIA AJUSTÁVEL - FORNECIMENTO E INSTALAÇÃO. AF_10/2016	UN	2,00	277,07	15,77	292,84	554,14	31,54	585,68	
	100849	ASSENTO SANITÁRIO CONVENCIONAL - FORNECIMENTO E INSTALACAO. AF_01/2020	UN	2,00	40,39	3,96	44,35	80,78	7,92	88,70	

 PARANÁ GOVERNO DO ESTADO	SECRETARIA DE ESTADO DAS CIDADES DIRETORIA DE EDIFICAÇÕES COORDENAÇÃO DE PROJETOS E ORÇAMENTOS	ENDEREÇO: BARRA DO JACARÉ / PR MUNICÍPIO: LEVANTAMENTO Nº: RESPONSÁVEL TÉCNICO: ALEXANDRE AUGUSTO ORMENEZE	PROTOCOLO Nº: ORGÃO: TIPO DE OBRA/SERVIÇO: ART Nº: REG. CREA: 66860-5	 PARANÁ GOVERNO DO ESTADO SECRETARIA DAS CIDADES
	TABELAS DE REFERÊNCIA: SINAPI/PR (JANEIRO/2023) E SECID (ABRIL/2023) REORMA DE BARRAÇÕES E CAMPINHO (VILA RURAL)			

ITEM	CÓDIGO DO SERVIÇO	DESCRIÇÃO DO SERVIÇO	UNIDADE DE MEDIDA	QUANTIDADE	MATERIAL	MÃO DE OBRA	CUSTO UNITÁRIO	MATERIAL	MÃO DE OBRA	CUSTO TOTAL	SUBTOTAL
	86941	LAVATÓRIO LOUÇA BRANCA COM COLUNA, 45 X 55CM OU EQUIVALENTE, PADRÃO MÉDIO, INCLUSO SIFÃO TIPO GARRAFA, VÁLVULA E ENGATE FLEXÍVEL DE 40CM EM METAL CROMADO, COM TORNEIRA CROMADA DE MESA, PADRÃO MÉDIO - FORNECIMENTO E INSTALAÇÃO. AF_01/2020	UN	1,00	1.001,83	58,84	1.060,67	1.001,83	58,84	1.060,67	
	102488	PREPARO DO PISO CIMENTADO PARA PINTURA - LIXAMENTO E LIMPEZA. AF_05/2021	M2	64,82	1,08	2,68	3,76	70,00	173,71	243,72	
	102492	PINTURA DE PISO COM TINTA ACRÍLICA, APLICAÇÃO MANUAL, 3 DEMÃOS, INCLUSO FUNDO PREPARADOR. AF_05/2021	M2	64,82	15,81	9,99	25,80	1.024,80	647,55	1.672,35	
	104473	COMPOSIÇÃO PARAMÉTRICA DE PONTO ELÉTRICO DE ILUMINAÇÃO, COM INTERRUPTOR SIMPLES, EM EDIFÍCIO RESIDENCIAL COM ELETRODUTO EMBUTIDO EM RASGOS NAS PAREDES, INCLUSO TOMADA, ELETRODUTO, CABO, RASGO E CHUMBAMENTO (SEM LUMINÁRIA E	UN	5,00	97,42	74,03	171,45	487,10	370,15	857,25	
	103782	LUMINÁRIA TIPO PLAFON CIRCULAR, DE SOBREPOR, COM LED DE 12/13 W - FORNECIMENTO E	UN	5,00	25,53	14,12	39,65	127,65	70,60	198,25	
	92539	TRAMA DE MADEIRA COMPOSTA POR RIPAS, CAIBROS E TERÇAS PARA TELHADOS DE ATÉ 2 ÁGUAS PARA TELHA DE ENCAIXE DE CERÂMICA OU DE CONCRETO, INCLUSO TRANSPORTE VERTICAL. AF_07/2019	M2	104,40	78,61	16,34	94,95	8.206,88	1.705,89	9.912,78	
	97647	REMOÇÃO DE TELHAS, DE FIBROCIMENTO, METÁLICA E CERÂMICA, DE FORMA MANUAL, SEM REAPROVEITAMENTO. AF_12/2017	M2	104,40	1,08	2,52	3,60	112,75	263,08	375,84	
	94195	TELHAMENTO COM TELHA CERÂMICA DE ENCAIXE, TIPO PORTUGUESA, COM ATÉ 2 ÁGUAS, INCLUSO TRANSPORTE VERTICAL. AF_07/2019	M2	104,40	31,05	6,61	37,66	3.241,62	690,08	3.931,70	
	96112	FORRO EM MADEIRA PINUS, PARA AMBIENTES RESIDENCIAIS, INCLUSIVE ESTRUTURA DE FIXAÇÃO. AF_05/2017	M2	29,53	112,14	53,66	165,80	3.311,49	1.584,57	4.896,07	
	97644	REMOÇÃO DE PORTAS, DE FORMA MANUAL, SEM REAPROVEITAMENTO. AF_12/2017	M2	8,82	2,98	6,71	9,69	26,28	59,18	85,46	
	97645	REMOÇÃO DE JANELAS, DE FORMA MANUAL, SEM REAPROVEITAMENTO. AF_12/2017	M2	16,86	16,51	18,51	35,02	278,35	312,07	590,43	